

*Conferenza Stampa - 25 novembre 2020*

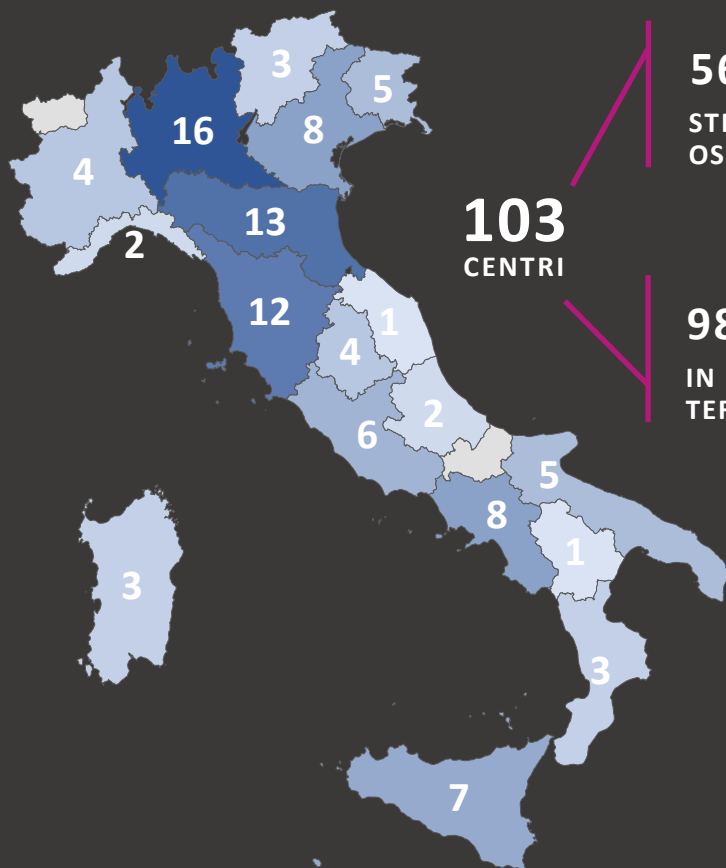
**2020**

**Il mondo si è fermato.**

**Dati e storie dei centri antiviolenza D.i.Re**

**Rilevazione dati 2019**

# I centri della rete



**56%**  
STRUTTURE  
OSPITALITÀ

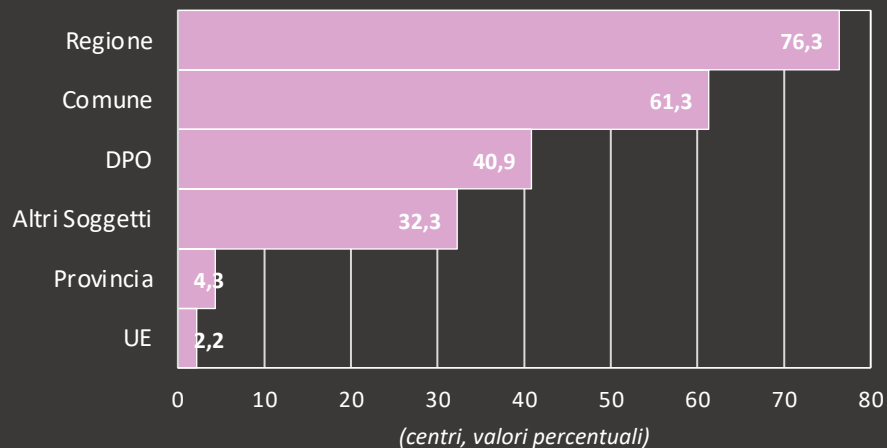
**98%**  
IN RETE  
TERRITORIALE

- 100%** ascolto e accoglienza
- 100%** consulenza legale
- 99%** accoglienza telefonica
- 91%** consulenza psicologica
- 91%** orientamento al lavoro
- 78%** donne immigrate non in regola
- 68%** reperibilità h24
- 65%** gruppi auto-aiuto
- 58%** consulenza genitoriale
- 52%** servizi per donne straniere

Con tecnologia Bing  
© GeoNames, Microsoft, TomTom

# Le risorse

## Finanziamenti Pubblici



38.855

39.831

15.742

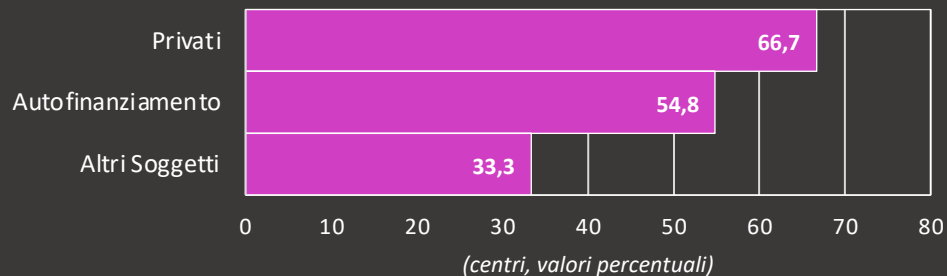
12.592

8.947

826

**importi  
medi**  
(in euro)

## Finanziamenti privati



15.317

2.326

6.728

**importi  
medi**  
(in euro)

# Le donne accolte

**48,5%**  
30 – 49 anni

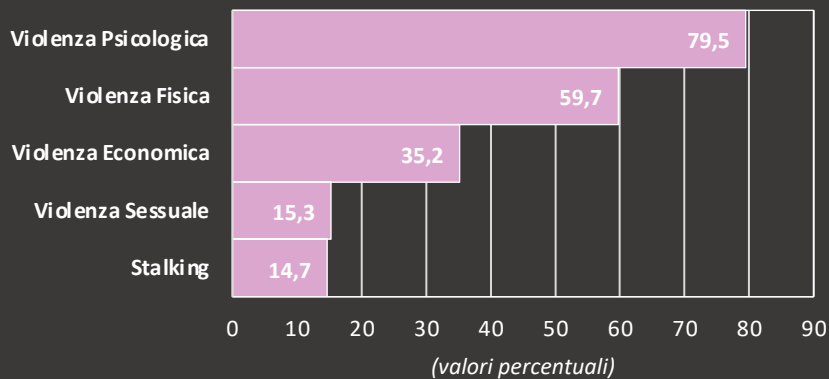
**26,5%**  
straniere

**20.342**  
donne accolte

**33,8%**  
reddito zero

**27,8%**  
denunciano

**14.431**  
donne "nuove "



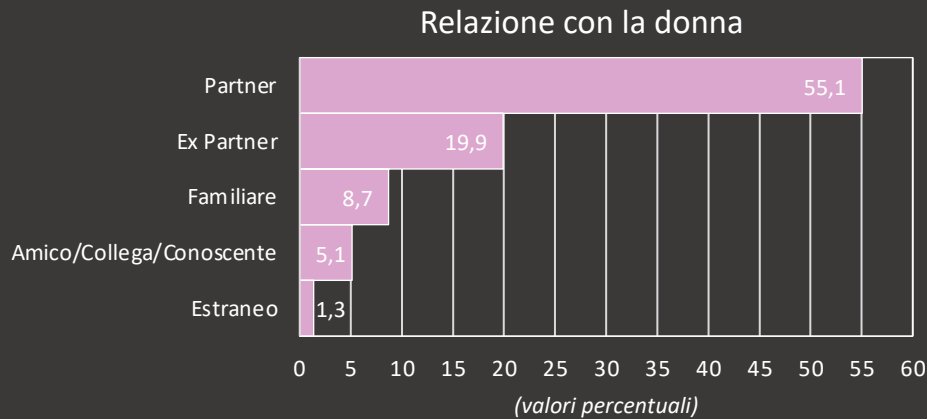
# Il maltrattante

**21%**  
non è italiano

**39,7%**  
ha un lavoro stabile

**46,2%**  
ha tra i 30 e i 59 anni

**23,2%**  
*non ha precedenti né dipendenze*



# Violenza e Covid-19

## I periodo (2 mar – 5 apr 2020)

**2.983** donne in totale

**836** donne “nuove” (pari al **28%**)

## II periodo (6 apr – 3 mag 2020)

**2.956** donne in totale

**979** donne “nuove” (pari al **33%**)

## Rilevazione 2019

**1.695** donne in media al mese

**1.202** donne “nuove” (pari al **71%**)